


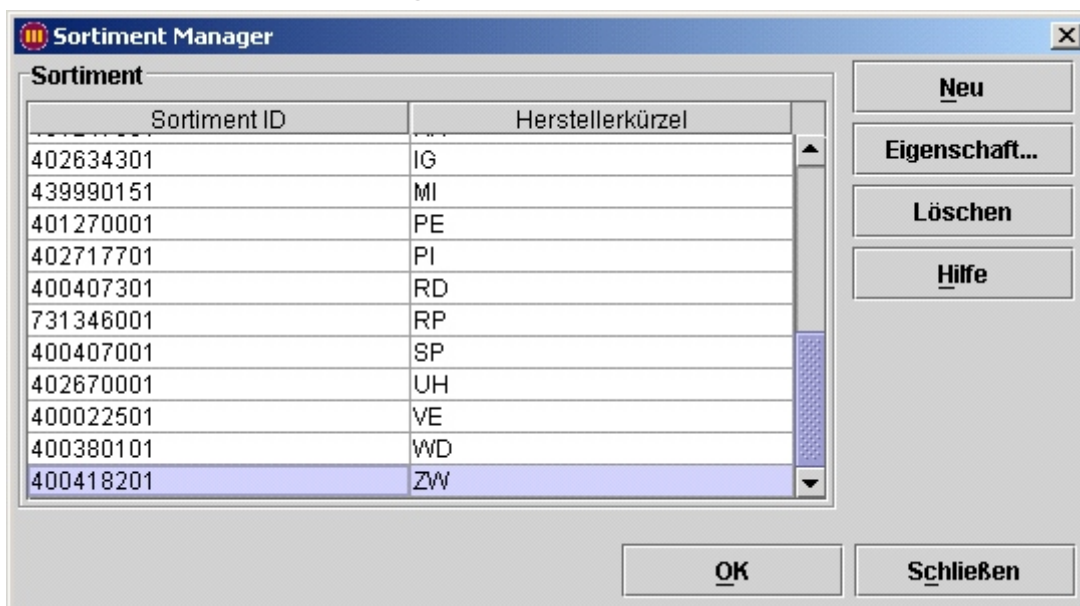
Sicherung: Artikelmanager

Empfehlung: Führen Sie die „Sicherung Artikelmanager“ vor jeder Sortimentsänderung durch, sofern diese Funktion nicht bereits in Ihrer Definition des Stapelprozesses enthalten ist.

1. Startansicht des Artikelmanagers

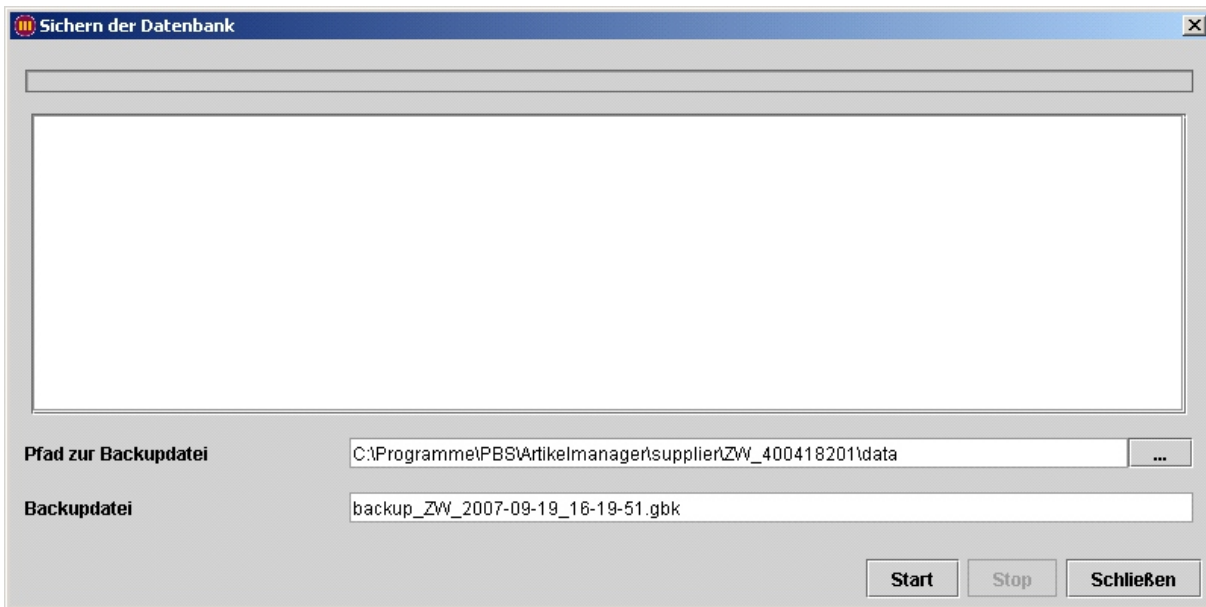


2. Über Sortiment-Manager das zu sichernde Sortiment auswählen



Sicherung: Artikelmanager

3. Den Pfad zur Backupdatei und den Namen der Datei bestätigen oder einen eigenen Namen und Pfad auswählen und anschließend mit Start die Sicherung beginnen.



Anmerkung :

Muss für jedes zu sichernde Sortiment wiederholt werden!!!